

## LE SCHEDE DELL'OMLP VACANCIES E ATTIVAZIONI – ANNO 2025

8 giugno 2026

# Lavoro x Te

ARTI Agenzia Regionale per la Tecnologia, il Trasferimento tecnologico e l'Innovazione

[www.arti.puglia.it](http://www.arti.puglia.it)

2026 © ARTI

# LAVOROXTE



È il portale di servizi della Regione Puglia, realizzato in collaborazione con le Province e i Centri per l'Impiego per rendere più semplice l'incontro fra chi offre e chi cerca lavoro.

I servizi sono rivolti sia ai cittadini che alle imprese.

Nel corso del **2025**, nel portale sono stati pubblicati **15.185 annunci di lavoro**.

Nelle diapositive successive, questi annunci sono stati analizzati e poi confrontati con le corrispettive attivazioni.

# LavoroXTe

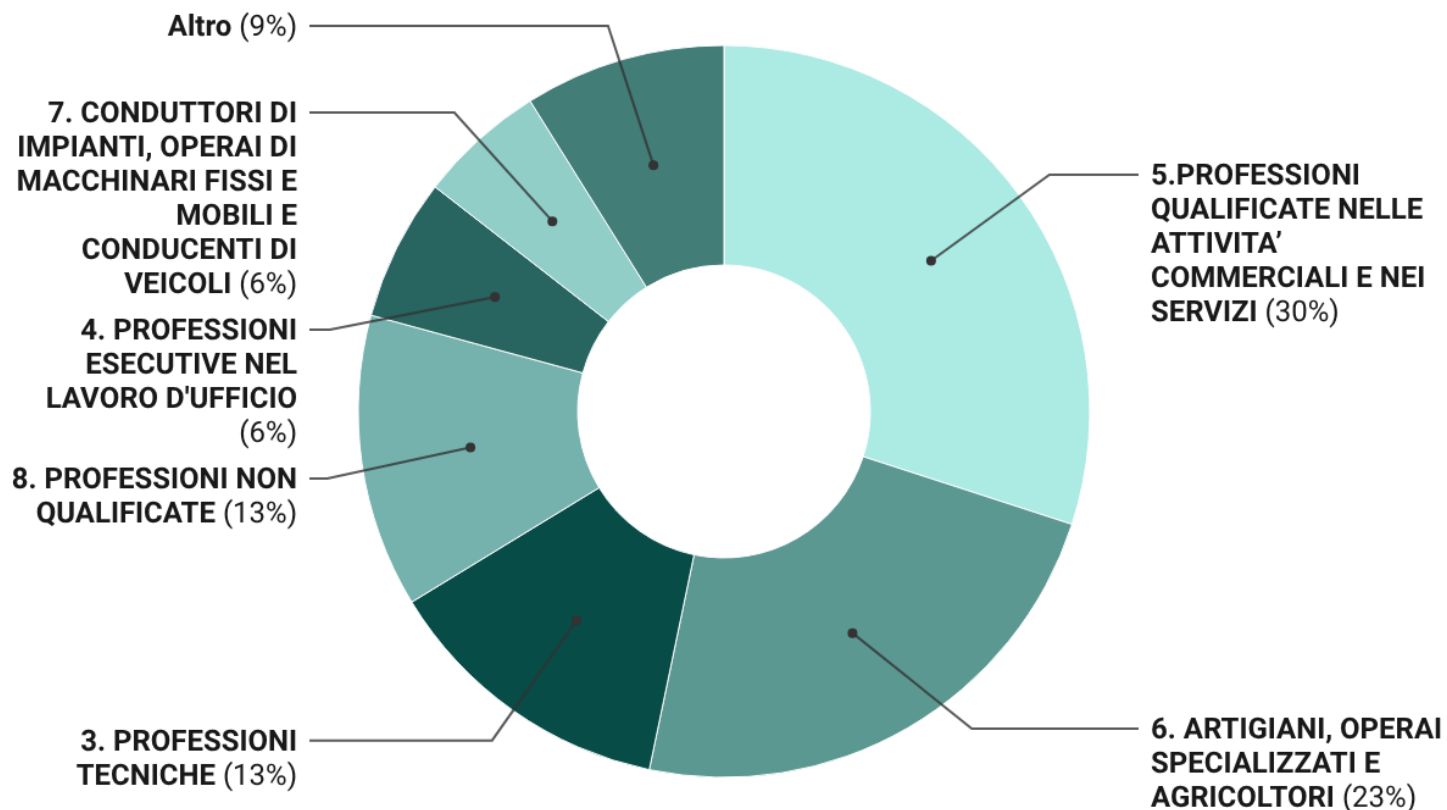
Osservatorio del Mercato del Lavoro Puglia



# ANNUNCI PER GRANDI GRUPPI PROFESSIONALI - 2025



LavoroTe



La quota più elevata riguarda le **Professioni qualificate nelle attività commerciali e nei servizi (oltre 4.500 annunci)**.

Seguono gli **Artigiani, operai specializzati e agricoltori (oltre 3.500 annunci)**, segnalando una domanda consistente nei settori produttivi tradizionali e nelle filiere agroalimentari.

Grafico: ARTI • Fonte: Regione Puglia • Creato con Datawrapper

# LE 10 QUALIFICHE PIU' RICHIESTE – 2025

CP Istat a 4 cifre



Grafico: ARTI • Fonte: Regione Puglia • Creato con Datawrapper

# LE 10 QUALIFICHE CON IL MAGGIOR NUMERO DI ATTIVAZIONI – 2025

Selezionate tra quelle richieste sul portale LavoroXTe - CP Istat a 4 cifre

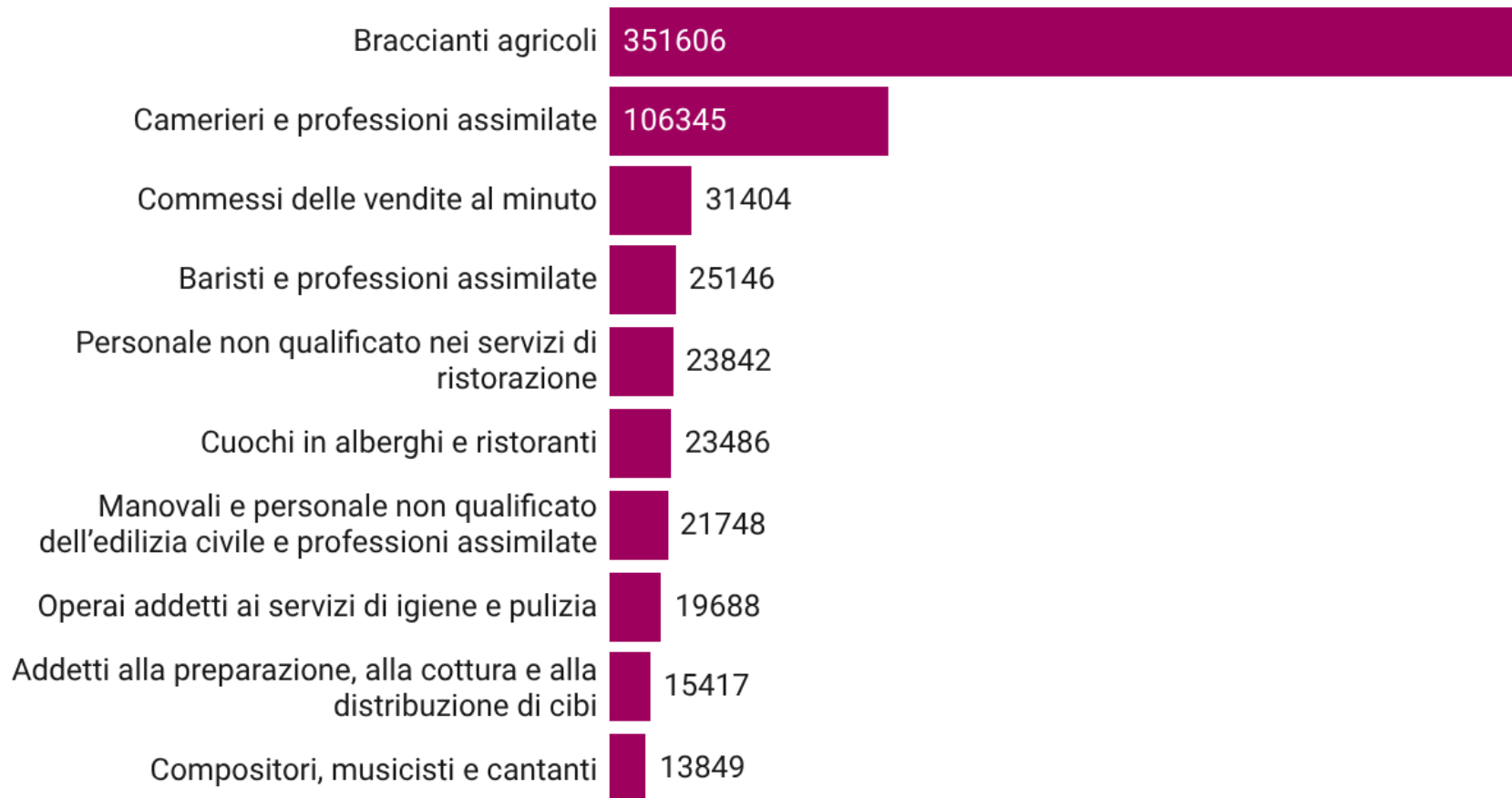
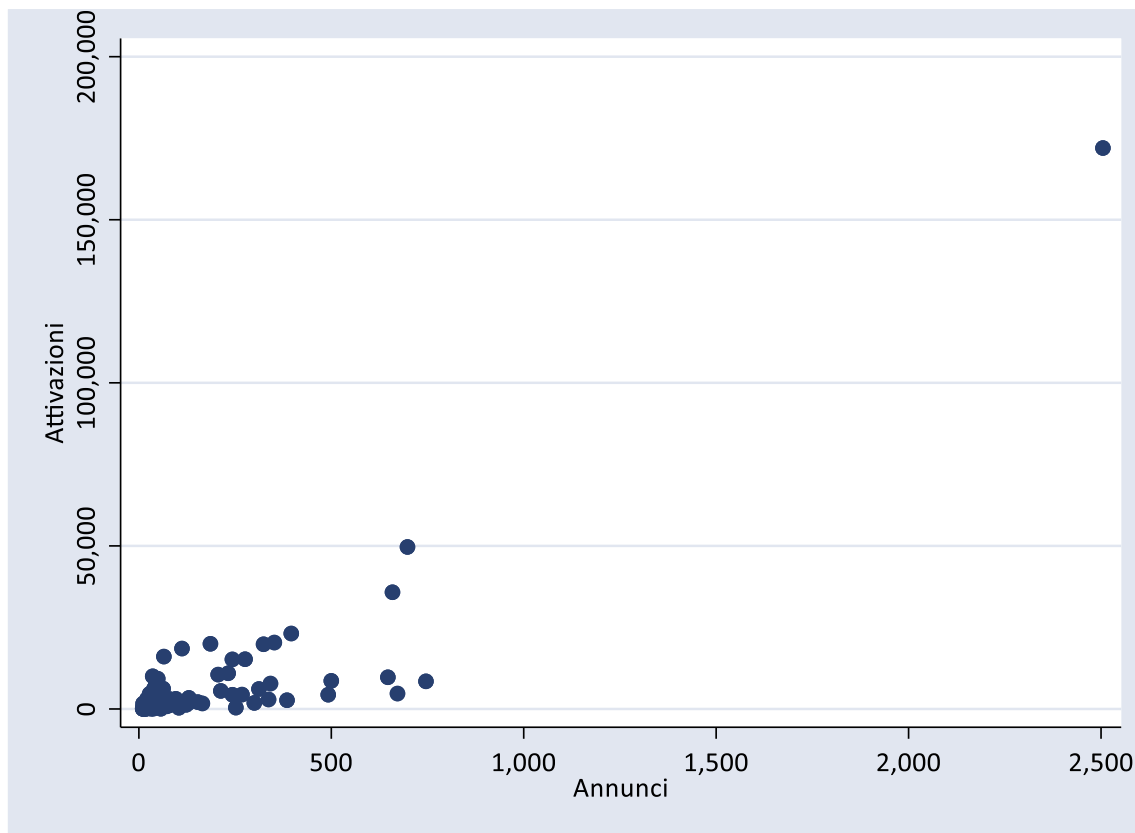


Grafico: ARTI • Fonte: Regione Puglia • Creato con Datawrapper



# RELAZIONI FRA ANNUNCI E ATTIVAZIONI – 2025

Selezionate tra quelle richieste sul portale LavoroXTe - CP Istat a 3 cifre



Il grafico mette in relazione, per ciascuna qualifica professionale (livello a 3 cifre della Classificazione delle Professioni ISTAT), il numero di annunci di lavoro pubblicati online sul portale LavoroXTe e il numero di attivazioni contrattuali registrate nel periodo considerato\*.

La correlazione osservata è positiva e significativa (Pearson = 0,8919, p-value = 0.000)

*\*dall'analisi è stato escluso un outlier*

# RELAZIONI FRA ANNUNCI E ATTIVAZIONI – 2025

*Selezionate tra quelle richieste sul portale LavoroXTe - CP Istat a 3 cifre*



Dalla distribuzione dei punti emerge una **relazione positiva tra i due fenomeni**: le qualifiche che presentano un numero più elevato di annunci tendono, in media, a mostrare anche un maggior numero di attivazioni. Questo indica che, pur con differenze settoriali e canali di intermediazione eterogenei, **gli annunci online pubblicati sul portale LavoroXTe rappresentano un segnale utile della domanda di lavoro effettiva**.

La relazione non è tuttavia uniforme. La maggior parte delle qualifiche si concentra in un'area caratterizzata da volumi contenuti sia di annunci sia di attivazioni, mentre alcune qualifiche si collocano come outlier, con un numero di attivazioni molto superiore rispetto agli annunci.

Questi casi possono riflettere:

- processi di reclutamento che avvengono al di fuori dei canali digitali;
- qualifiche con alto turnover, dove le attivazioni sono numerose ma gli annunci non vengono sistematicamente pubblicati;
- differenze tra domanda “visibile” online e domanda effettiva rilevata dalle comunicazioni obbligatorie.

Nel complesso, il grafico conferma che gli annunci online costituiscono un indicatore parziale ma informativo della domanda di lavoro, e che l'integrazione tra fonti è essenziale per una lettura accurata delle dinamiche professionali.

# ARTI

Agenzia regionale per la tecnologia,  
il trasferimento tecnologico  
e l'innovazione

## PUGLIA



**ARTI Agenzia Regionale per la Tecnologia, il Trasferimento tecnologico e l'Innovazione**

**Area strategica Ricerca economica e informazione statistica**

Via Giulio Petroni n. 15/f.1, 70124 Bari

info@arti.puglia.it

www.arti.puglia.it

2026 © ARTI